

# WaxRefresh



NEGA Z BRISANJEM






Sredstvo za nego z brisanjem na vodni osnovi. Čiščenje in nega v enem koraku.

- Pusti tanko zaščitno plast iz voska
- Zelo izdaten koncentrat
- Varuje material, nevtralni pH
- Dober čistilni učinek
- Univerzalno uporabno za različne oljene/oljene in voskane pode

#### Področje uporabe:

Primerno za čiščenje in nego oljenega ter voskanega parketa in lesenih podov.

## Podatki o izdelku

ŠT. ARTIKLA			
10041	10 l	-	60
	1 l	12	480

**Sestavine** < 5% anionske površinsko aktivne snovi, < 5% neionske površinsko aktivne snovi, < 5% fosfonati, LIMONENE, dišave, METHYLCHLOROISOTHIAZOLINONE AND METHYLISOTHIAZOLINONE (3:1), BENZISOTHIAZOLINONE, METHYLISOTHIAZOLINONE

**Skladiščenje in prevažanje** 36-mesečna stabilnost pri skladiščenju. Ni nevaren tovor po ADR. Skladiščenje in prevozi pri od +5° do +25 °C. Varujte pred zmrzaljo.

**GISCODE** GU73

## Navodila za obdelavo

- Nesprijetu umazanijo in prah prej odstranite s sesalnikom, metlo ali čistilnikom tal.
- Upoštevajte splošne in posebne predpise za varstvo pri delu. Podrobnejša navodila najdete po kodi GISCODE v navodilih za uporabo, ki jih dobite na naslovu [www.wingis-online.de](http://www.wingis-online.de).
- Dobro stresite material.

### RAZREDČILO

Voda.

### NAPRAVA ZA NANAŠANJE / PORABA MATERIALA

Čistilnik tal LOBATOOL. Za velike površine uporabite ustrezen ploski čistilnik tal, stroj ali stroj za mokro čiščenje. /Odvisno od načina uporabe dodajte približno od 200 do 1000 ml na 10-litrsko vedro vode, kar zadošča za 100 m<sup>2</sup>. Pri močni zamazanosti je lahko odmerek večji.

### ČAS SUŠENJA

- približno 60 min

### UPORABA:

#### Prva nega

Če ni mogoče izvesti prve nege s sredstvom LOBA NatureWax ali ParkettWax, zmešajte 1 l sredstva WaxRefresh z 10 l vode in s tem obrišite talno oblogo, ki je očiščena ob koncu gradnje ali temeljno očiščena. Po sušenju lahko površino spolirate.

#### Vzdrževalna nega (ročno):

Od 200 do 300 ml sredstva WaxRefresh zmešajte z 10 l vode in obrišite talno oblogo s čistilnikom tal. Pustite, da se preostala vlaga posuši.

#### Vzdrževalna nega (strojno):

Od 200 do 300 ml sredstva WaxRefresh zmešajte z 10 l vode in obrišite talno oblogo s strojem za mokro čiščenje. Ne vklopite takojšnjega odsesavanja, da se lahko preostala vlaga posuši na površini in je dosežen zadostni negovalni učinek.

#### Pozor:

Površine ne zalijte s čistilno raztopino. Uporaba prevelike količine vode s predolgim časom učinkovanja lahko pri parketu, lesenih podih in pluti povzroči nabrekanje, zato se ji izogibajte.

## Splošna navodila

**Čiščenje delovnih orodij:** Delovna orodja takoj očistite z vodo.

**Čas sušenja:** Navedeni časi sušenja veljajo pri 20 °C, relativni zračni vlagi od 50 % in skrbnem prezračevanju delovnih prostorov brez prepaha. Nižje temperature, visoka relativna zračna vlaga in slabo prezračevanje sušenje upočasnijo. Dokler premaz ne doseže končne trdote, nista dovoljena mokro čiščenje in polaganje preprog. Za pokrivanje površine pred dosego končne trdote uporabite prevleko LOBA Cover 400. Podatke za posamezne izdelke najdete v vsakokratnih tehničnih informacijah.

Informacije v tem dokumentu in vsa druga navodila ter priporočila, ki jih dajemo med svetovanjem uporabnikom, so rezultat naših dosedanjih izkušenj in se nanašajo na standardne pogoje. Zaradi številnih možnosti uporabe in pogojev nanašanja ta navodila za uporabnika ne pomenijo, da lahko opusti lastno poskušanje ali pridobivanje tehničnih nasvetov s strani tehnične službe LOBA. Upoštevajte priporočila proizvajalca podlage in veljavne standarde. Naša odgovornost in garancija sta določena izključno z našimi splošnimi pogoji poslovanja ter jih te informacije ali naše svetovanje ne širijo. Ob izdaji novih tehničnih informacij stare izgubijo veljavnost.

Besede in simboli z znakom © so znamke, ki so prijavljene in zaščitene najmanj v Nemčiji.