

# TECHNISCHE INFORMATIONEN

## WS Life HALBMATT



### Setzt neue Standards in seiner Klasse

1K Parkettlack auf Wasserbasis. Für normale Beanspruchung. Elastisch, gute Beständigkeiten.




- Gutes Preis-Leistungs-Verhältnis
- Ausgewogene Eigenschaften
- Hohes Füllvermögen
- Sichere und einfache Verarbeitung

### Einsatzbereich:

Geeignet für Parkett und Holzfußböden.



## Produktdaten

|                        |  |   |   |
|------------------------|--|---|---|
| <b>Art.-Nr.</b>        |                           |  |  |
| 11524                  | 5 l<br>10 l  | 4<br>-  | 128<br>60   |
| Glanzgrad ca.*         | 40   |   |   |
| Festkörper             | 30 ±2%   |   |   |
| Viskosität DIN 4       | 18 ±2s   |   |   |
| Lagerung und Transport | 12 Monate lagerstabil. Kein Gefahrgut nach ADR. Lagerung und Transport bei +5 bis +25°C. Vor Frost schützen. |   |   |
| GISCODE                | W2+  |   |   |
| 2004/42/CE             | EU Grenzwert für das Produkt (Kat. A/i): 140 g/l (2010). Dieses Produkt enthält maximal 49 g/l VOC.          |   |   |

\* Der Glanzgrad wird gemessen bei 60° auf Glas. Er ist abhängig von der Schichtdicke und den Klimabedingungen (Temp. rel. LF) während der Trocknung. Die Werte sind lediglich orientierend.

31/03/2022



### Verarbeitungshinweise

- Die Oberfläche muss fachgerecht geschliffen sein. Der Boden muss trocken und frei von eventuellen Altbeschichtungen, Öl, Fett, Wachs, Silikon, Schleifstaub und sonstigen Verunreinigungen sein.
- Die optimalen Verarbeitungsbedingungen herrschen bei einer Raumtemperatur +15°C bis + 25°C, Bodentemperatur +15°C bis +22°C, rel. Luftfeuchtigkeit 40% - 75%, Materialtemperatur +18°C - + 25°C, max. Holzfeuchtigkeit 12%, Arbeitsräume ausreichend belüften.
- Um Parkettschäden vorzubeugen ist bei der Verarbeitung das für die Nutzung im Jahresmittel zu erwartende Raumklima anzustreben.
- Material nicht auf den Boden vorlegen, LOBATool Versiegelungseimer verwenden.
- Material gut aufschütteln.
- Allgemeine und ggf. produktspezifische Arbeitsschutzbestimmungen beachten. Nähere Hinweise finden sich GISCODE-bezogen in den Betriebsanweisungen, die unter [www.wingis-online.de](http://www.wingis-online.de) erhältlich sind.
- Dieses Produkt ist Bestandteil des „Connected Systems“ von LOBA und Wakol. Die freigegebenen Kombinationen mit Wakol Parkettklebstoffen entnehmen Sie bitte der „Connected Systems“ Matrix: [www.loba.de/connected-systems](http://www.loba.de/connected-systems)

### Auftragsgerät / Materialverbrauch

LOBATool Lackwalze Deluxe 120 / 100-120 ml(g)/m<sup>2</sup> = 8-10m<sup>2</sup>/l(kg)

LOBATool Lackwalze Microfaser 100-120 / 80-100 ml(g)/m<sup>2</sup> = 10-12m<sup>2</sup>/l(kg)

### Zwischenschliff

Innerhalb von 24 Stunden kann ohne, danach nur mit einem Zwischenschliff überlackiert werden. Mit einem Zwischenschliff vor dem letzten Anstrich kann das optische Endergebnis verbessert werden. LOBASAND Lochpad P120 oder feiner verwenden, alternativ LOBASAND Schleifgitter P120 oder feiner. Vor Überlackierung sorgfältig entstauben.

### Trocknungszeit

- Vorsichtig begehbar, zwischenschleifbar und überlackierbar nach frühestens 4 Stunden.
- Leichte Beanspruchung nach 24 Stunden.
- Volle Belastbarkeit und Abdeckung nach 5 Tagen.
- Eine frühere Abdeckung ist mit LOBATool Cover 400 möglich, für Details siehe Technische Information zum Produkt.
- Trocknungszeiten gelten bei +20°C und 50% relativer Luftfeuchtigkeit.

### Empfohlen ist die Verwendung einer Grundierung:

Zur Minimierung der Kantenverleimung, Ansatzbildung und zum Absperrern von Holzinhaltsstoffen, z.B. bei Exotenhölzern.

- WS EasyPrime.
- VivaPrime.
- PrimaSeal Plus (lösemittelhaltig).



### Verarbeitungshinweise

---

#### **Anwendung auf Parkett und Holzfußböden:**

- Untergrund fachgerecht vorbereiten und grundieren.
- Trocknung der Grundierung wie vorgeschrieben.
- Lack aufrollen.
- Trocknung.
- Zwischenschliff.
- Zweite Lackschicht aufrollen.

#### **Alternativer Aufbau ohne Grundierung:**

Nur bei schubfester Verklebung für die Holzarten Eiche, Esche, Ahorn und helle Buche. Bei feuchteempfindlichen Hölzern, Parkett auf Fußbodenheizung und in Sanierungsfällen empfehlen wir nur einen Lackauftrag pro Tag auszuführen.

- Untergrund fachgerecht vorbereiten.
- Life rollen.
- Trocknung.
- Zweite Schicht Life rollen.
- Trocknung.
- Zwischenschliff.
- Letzte Schicht Life rollen.



## Allgemeine Hinweise

---

**Reinigung der Arbeitsgeräte:** Arbeitsgeräte sofort mit Wasser reinigen.

**Trocknungszeit:** Die angegebenen Trocknungszeiten gelten bei +20°C und 50% relativer Luftfeuchtigkeit, sowie sorgfältiger Belüftung der Arbeitsräume, frei von Zugluft. Tiefere Temperaturen, höhere rel. Luftfeuchtigkeit, schlechte Belüftung führen zu Trocknungsverzögerungen. Vor Erreichen der Endhärte nicht feucht reinigen und keine Teppiche auflegen. Zur Abdeckung der Oberfläche vor Erreichen der Endhärte LOBATool Cover 400 verwenden. Produktspezifische Angaben finden sich in den jeweiligen Technischen Informationen.

**Zwischenschliff:** Sofern mehrere Lackaufträge aufzutragen sind, kann zur Erzielung einer ausreichenden Zwischenschichthaftung innerhalb von 24 Stunden ohne - danach nur mit Zwischenschliff überlackiert werden. Mit einem Zwischenschliff vor dem letzten Anstrich wird eine gleichmäßige Oberfläche erzielt. Nach jedem Zwischenschliff sorgfältig entstauben.

**Einsatz einer Grundierung oder Lackvollaufbau:** Grundsätzlich können alle Lacke ohne Grundierung verwendet werden. Die Verwendung einer Grundierung erhöht die Verarbeitungsicherheit und gewährleistet eine ansatz- und streifenfreie Oberfläche, nahezu unabhängig von der Holzart. Weitere Details finden sich in der LOBA Holzartenliste im aktuellen Produktkatalog.

**Kantenverleimung:** Wasserbasierte Lacksysteme zeigen in der Regel eine Tendenz zur Kantenverleimung. Um die Bildung von unregelmäßig angeordneten Fugen mit einhergehender Blockverleimung weitgehend auszuschließen sind verschiedene Maßnahmen zielführend: Schubfeste bzw. festelastische Verklebung der Parkettelemente, sorgfältiges Verkitten der Fugen, Verwendung geeigneter Grundierungen wie bspw. LOBADUR<sup>®</sup> WS EasyPrime, Vorbehandlung der Nutwangen an massiven Holzdielen mit lackverträglichem Wachs vor der Verlegung. Das Ergreifen von Maßnahmen, die das Raumklima, insbesondere die relative Luftfeuchtigkeit, konstant halten. (Sorgfältige Kundenberatung wird empfohlen). Besonders anfällig sind Altböden mit vorgeschädigten, labilen Klebstoffen, elastisch verklebte, oder genagelte Parkettböden, Dielenböden, Holzpflaster, Hochkantlamellen, wie auch parallel verlegte Parkettböden, Parkett auf Fußbodenheizung, Hölzer mit kurzer Feuchtwechselzeit wie beispielsweise Buche, Ahorn.

**Wechselwirkungen:** Weichmacherhaltige Materialien wie z. B. Teppichunterlagen, Möbelfüße, Stuhlrollen, elastische Parkett- und Montageklebstoffe können zu Erweichungen und Verfärbungen führen. Ablagerungen in Fugen können ursächlich für haptische und optische Beeinträchtigungen sein. Belastungen mit Haarfärbemitteln, Gummireifen von Autos, Krafträdern, Fahrrädern und ähnlichem können zu dauerhaften, irreversiblen Verfärbungen der Oberfläche führen.

**Connected Systems:** Durch Connected Systems geprüfte Produkte sind so optimiert, dass es bei fachgerechter Verarbeitung zu keiner Dunkelfärbung, verursacht durch chemische Wechselwirkung zwischen Oberflächenbehandlung und Klebstoff, kommt.

Die Informationen in diesem Dokument und alle weiteren Hinweise und Empfehlungen, die wir zur Beratung des Verarbeiters abgeben, sind das Ergebnis bisheriger Erfahrungen und beziehen sich auf Normbedingungen. Aufgrund der vielfältigen Anwendungsmöglichkeiten und Verarbeitungsbedingungen entbinden wir den Anwender nicht davon, Eigenversuche durchzuführen oder sich technische Beratung durch Rücksprache mit der LOBA-Anwendungstechnik einzuholen. Empfehlungen der Belagshersteller und aktuelle Normen sind zu beachten. Unsere Haftung und Verantwortung richtet sich ausschließlich nach unseren Allgemeinen Geschäftsbedingungen und wird weder durch diese Information, noch durch unsere Beratung erweitert. Mit Erscheinen einer neuen technischen Information verliert die alte ihre Gültigkeit.

Die mit <sup>®</sup> versehenen Worte und Symbole stehen für Markenrechte, die zumindest im Gebiet Deutschland registriert und geschützt sind.

