

INFORMACIÓN TÉCNICA

WS EasyFinish SATIN



Acabado a base de agua mono-componente para suelos de madera. Para desgaste intenso. Excelente resistencia al desgaste y propiedades de flujo excepcionales.




- Fórmula de poliuretano y acrilato a base de agua con excelente resistencia al desgaste.
- No se mezcla, no tiene vida útil ni produce desperdicios.
- Excelente composición gracias al alto contenido de sólidos.
- Fácil de usar y no produce espuma ni marcas de superposición.
- No produce tono amarillento.
- 90% curado después de 24 horas.

Uso recomendado:

Para las áreas comerciales de poco tráfico y domésticas de alto tráfico. Apto para suelos de madera y corcho.



Datos del producto

N° de artículo 11517	Ít-#: LO-FI-012	 1 gal.	 4	 200
Grado de brillo aprox.*	20			
Cuerpo sólido	31 ±2%			
Viscosidad DIN 4	23 ±2s			
Almacenamiento y transporte	Tiempo de conservación: 12 meses en recipiente original sin abrir. Almacenar y transportar entre 41 °F y 77 °F. EVITAR LA CONGELACIÓN.			
VOC regulatorio de EE. UU.	< 232 g/l			

* El grado de brillo se mide a 60° sobre cristal. Este varía en función del grosor de la capa de barniz que se aplique y de las condiciones climáticas (temp. y humedad rel. del aire) durante el secado. Estos valores sirven únicamente como orientación.

10/05/2019



INFORMACIÓN TÉCNICA

WS EasyFinish SATIN



Indicaciones de procesamiento

- ¡Solo para uso profesional!
- ANTES DE USAR, LEA Y COMPRENDA TODAS LAS INSTRUCCIONES Y LAS FICHAS INFORMATIVAS DE SEGURIDAD DE LOS MATERIALES.
- Para recibir asesoría técnica, llame a nuestra línea de servicio técnico de LOBA-Wakol al 1-800.230.6456.
- Lije y prepare los pisos de acuerdo con las instrucciones de la NWFA.
- PREPARE SIEMPRE AREAS DE PRUEBA O MUESTRA PARA DETERMINAR LA COMPATIBILIDAD, EL ASPECTO Y LOS RESULTADOS DESEADOS.
- Agite bien el producto antes de usar.
- No diluya. No agregue agua.
- No aplique a temperaturas inferiores a 55 °F. Asegúrese que el material esté a temperatura ambiente. Mantenga siempre la ventilación adecuada durante todas las fases del proceso de aplicación y secado.
- Aplique uniformemente a la proporción de cobertura recomendada. Evite las rayas, los charcos y las marcas de superposición.
- Este producto es un componente de «Connected Systems» de LOBA y Wakol. Las combinaciones autorizadas con las colas para parquet de Wakol figuran en la «Connected Systems Matrix»: www.loba.de/connected-systems

Herramienta de aplicación

Rodillo LOBATool 'Micro 120', Aplicador de Barra en T, Almohadilla para acabado, Lana de cordero, Cepillo, Rodillo

Cobertura

500-600 pies cuadrados por galón.

Pantalla y Recubrimiento

Limpie el suelo, realice lijado con almohadilla perforada LOBA de grano 180 o con una almohadilla granate. Sacuda todo el polvo. Aplique el acabado. Prepare siempre áreas de prueba para determinar la compatibilidad, el aspecto y los resultados deseados. NO realice acabados en pisos con acabados de fábrica.

Tiempo de secado

- Se puede aplicar la primera capa después de 2-3 horas.
- El curado completo se alcanza después de 5 días.
- En caso de condiciones desfavorables, espere hasta que la superficie esté completamente seca.

Combinaciones apropiadas de productos

Bases (Primers):

- WS EasyPrime
- HS 2K Intensive ^{A.T.}

Tintes:

- Tinte HS 2K IntensiveColor ^{A.T.}
- LOBA Stain.

Siga las instrucciones técnicas del producto.

10/05/2019



Indicaciones de procesamiento

Procedimiento recomendado para suelos de madera:

- Prepare y aplique la imprimación del sustrato adecuadamente, de acuerdo con las instrucciones.
- Permita que la imprimación se seque según lo especificado.
- Aplique Finish.
- Deje secar durante 2-3 horas.
- Lijado intermedio con lija de grano 180.
- Aplique la segunda capa de Finish.

Procedimiento recomendado para suelos de corcho:

Selle el corcho solo después de que el pegamento haya actuado suficientemente (consulte la información del fabricante). Aplique con el rodillo un máximo de 2 capas diarias.

Corcho natural sin tratar:

- Con el rodillo aplique 3 capas de Finish sobre la superficie.
- Luego de la primera capa, deje secar de un día para otro (ésto reduce el riesgo de inflamación granular).
- Aplique un lijado intermedio antes de la última capa.

Corcho con acabado previo

Consulte la información suministrada por el proveedor del corcho. En caso de ser posible recubrir después de un lijado intermedio, aplique una o dos capas de WS Finish usando un rodillo.

Renovación o recubrimiento de capas antiguas Limpieza básica con removedor. Use una máquina pulidora de disco giratorio y una almohadilla verde especial LOBATool. Se deben remover completamente los residuos de productos de limpieza. Incluso las cantidades pequeñas de residuos pueden afectar perjudicialmente la adhesión del recubrimiento. Limpie con agua (neutralice). Luego de secar, realice un lijado intermedio exhaustivo. Aplique el recubrimiento en una o dos manos por rodillo

Compatibilidad

Cuando este producto es usado en combinación con otros productos LOBA, debe observarse también la información técnica de dichos productos. Prepare siempre áreas de prueba para determinar la compatibilidad de otros productos que no sean de LOBA.

Indicaciones generales

Limpieza de herramientas: limpie las herramientas con agua inmediatamente después de su uso.

Tiempo de curado: los tiempos de secado y curado especificados se basan en condiciones ideales (68 °F y 65% de HR) con las proporciones de aplicación recomendadas. Las condiciones recomendadas son 50 °F-77 °F/40-75% HR). La ventilación insuficiente, humedad elevada, temperaturas más bajas y un grosor mayor de capa pueden prolongar considerablemente el tiempo de curado. El piso puede ser ligeramente usado 24 horas después de la aplicación, pero sigue siendo susceptible a sufrir rayones u otros daños. El curado completo se obtiene después de 5 días. No utilice recubrimientos de seguridad sobre el piso, no vuelva a colocar las alfombras ni alfombrillas, ni limpie el piso con un paño húmedo antes de que se alcance la dureza definitiva.

10/05/2019



INFORMACIÓN TÉCNICA

WS EasyFinish SATIN



Indicaciones generales

Lijado intermedio: cuando se aplican varias capas de recubrimiento, si una capa no se recubre en un plazo de 24 horas, la única manera de garantizar una adherencia adecuada entre las capas es realizando un lijado intermedio. Un lijado intermedio antes de la aplicación definitiva dará como resultado una superficie lisa. Limpie cuidadosamente el polvo tras el lijado intermedio.

Uso con o sin imprimación: por lo general, todos los acabados pueden utilizarse sin imprimación (base). El uso de una imprimación aumenta la fiabilidad de la aplicación y garantiza un acabado libre de franjas y marcas de superposición casi independientemente del tipo de madera utilizado. Puede encontrar más información en la lista de tipos de madera de LOBA en el actual catálogo de productos.

Encolado de cantos: los sistemas de recubrimiento a base de agua suelen tender al encolado de cantos. Pueden tomarse varias medidas para minimizar la formación de juntas irregulares y el efecto de bloqueo asociado con la misma.: El uso de adhesivos resistentes al corte o permanentemente elásticos para pegar el parqué; rellenado cuidadoso de las juntas con masilla de madera; uso de imprimaciones adecuadas como, p. ej., LOBADUR WS EasyPrime; y tratamiento previo de los surcos en tableros de madera robusta utilizando cera compatible con el recubrimiento antes de la instalación de las capas. Tomar medidas para garantizar que el clima de la estancia, en especial la humedad relativa, permanezca constante. (Se recomienda aconsejar con prudencia al cliente). Suelos antiguos con adhesivos dañados o débiles y parqué encolado o clavado de manera flexible, pisos de tablones, pisos de bloques de madera, parqué industrial y parqué paralelo, parqué sobre suelo radiante y maderas cuyo contenido de humedad cambia muy rápido (como la haya y el arce).

Medidas de seguridad: Aun cuando se trabaje con productos de baja emisión se debe tomar las medidas habituales de seguridad. Mantenga el producto lejos del alcance de a los niños. No coma, beba ni fume en zonas de trabajo. Utilice guantes adecuados de protección. Asegúrese de que las zonas de trabajo estén bien ventiladas. Límpiense los restos de las manos. Cámbiense la ropa sucia. Ventile las estancias de trabajo durante los tiempos de trabajo y de secado, evitando las corrientes de aire.

Primeros auxilios: en caso de ingestión, no provocar vómito. Solicite asistencia médica de inmediato. Nunca administre nada vía oral a una persona inconsciente. En caso de inhalación, respire aire puro. Si tiene dificultades respiratorias u otros problemas respiratorios, solicite asistencia médica. En caso de contacto, lave los ojos o la piel con abundante agua. No utilice disolventes ni diluyentes. Qúitese la ropa o el calzado contaminado. En caso de contacto con los ojos, enjuáguese con los ojos abiertos bajo el chorro de agua corriente durante varios minutos. Acuda al médico si sufre irritación.

¡ADVERTENCIA! Si raspa, lija o remueve pintura vieja de los pisos de madera, es probable que éste suelte partículas de plomo. EL PLOMO ES TÓXICO. LA EXPOSICIÓN AL POLVO DE PLOMO PUEDE PROVOCAR ENFERMEDADES GRAVES, TALES COMO LESIONES CEREBRALES, ESPECIALMENTE EN NIÑOS. LAS MUJERES EMBARAZADAS TAMBIÉN DEBERÍAN EVITAR EXPONERSE A ÉL. Utilice una mascarilla aprobada por NIOSH para controlar la exposición al plomo. Limpie cuidadosamente con una aspiradora con filtro HEPA y un trapeador húmedo. Antes de empezar, averigüe cómo protegerse a sí mismo y a su familia llamando a la línea directa nacional de información sobre el plomo al 1-800-424-LEAD o visitando el www.epa.gov/lead.

Información especial La información de este documento y cualquier otra información o asesoramiento que proporcionemos está dirigido únicamente a nuestros clientes, y toda información y asesoramiento están sujetos a los términos y limitaciones especificados en los Términos y condiciones generales de Loba-Wakol, incluyendo, entre otras, su garantía limitada ("Términos"). Los Términos no son ampliados, modificados ni revocados por la información contenida en este documento ni por ninguna información o asesoramiento que proporcione Loba-Wakol. Loba-Wakol no tiene relación ni obligación alguna más que con el cliente que originalmente compra el producto a Loba-Wakol. La información contenida en este documento y cualquier otra información o asesoramiento que proveamos es resultado de nuestra experiencia previa y del conocimiento de nuestros productos. Dada la amplia variedad de opciones de aplicación y de condiciones de tratamiento, es responsabilidad del cliente probar la compatibilidad de nuestro producto para la finalidad

10/05/2019



INFORMACIÓN TÉCNICA

WS EasyFinish SATIN



prevista. Si tiene dudas, póngase en contacto con nuestro Servicio Técnico para solicitar asistencia. También puede consultar la información técnica en nuestro sitio web www.loba-wakol.com. Tanto usted como el instalador profesional deben leer y comprender toda la información incluida en nuestros Términos y en nuestras especificaciones publicadas; fichas técnicas; instrucciones escritas de instalación, uso y mantenimiento; y en las etiquetas de los productos. Si tiene alguna pregunta durante la aplicación o uso, detenga la aplicación de inmediato y póngase en contacto con nuestro Servicio Técnico. Para obtener información sobre otros productos ofrecidos por Loba-Wakol, por favor revise la información técnica relativa a dichos productos.

Las palabras o los símbolos acompañados de ® contienen derechos de marca registrados y protegidos, como mínimo, en el territorio de Alemania.

Connected Systems: Por medio de Connected Systems, productos controlados se optiman de tal forma que durante el procesamiento profesional no se crea suciedad alguna (decoloración oscura) causada por una interacción química entre barniz y cola.

10/05/2019

